



IERAL

Fundación
Mediterránea

Foco Fiscal

Año 8 - Edición N° 25 - 3 de Junio de 2014

La recaudación nacional cae en términos reales en los primeros 5 meses del año

Marcelo Capello

Néstor Grión

Edición y compaginación
Karina Lignola y Silvia Ochoa



IERAL Córdoba
(0351) 473-6326
ieralcordoba@ieral.org

IERAL Buenos Aires
(011) 4393-0375
info@ieral.org

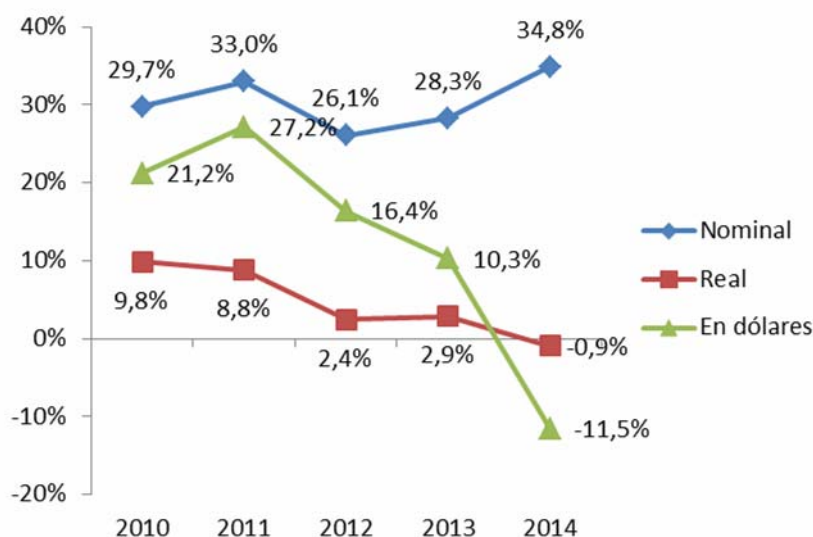
Fundación Mediterránea
(0351) 463-0000
info@fundmediterranea.org.ar

La recaudación cae en términos reales

La recaudación tributaria nacional en los primeros cinco meses de 2014 crece al 34,8% en términos nominales, guarismo superior al observado en igual período en el último lustro (26,1% en 2012 y 28,3% en 2013). No obstante, dicha evolución nominal se da ahora en un contexto de mayor inflación y un ritmo devaluatorio superior. Si se aíslan estos elementos se observa una tendencia claramente decreciente en la recaudación en los últimos años, consistente con las dificultades que se observan en la actividad económica. En el periodo enero-mayo de este año la inflación (índice Congreso) fue del 36,1% anual, por ende resultando el crecimiento real de la recaudación negativo en 0,9%, muy similar a la dinámica de la producción en dicho subperíodo.

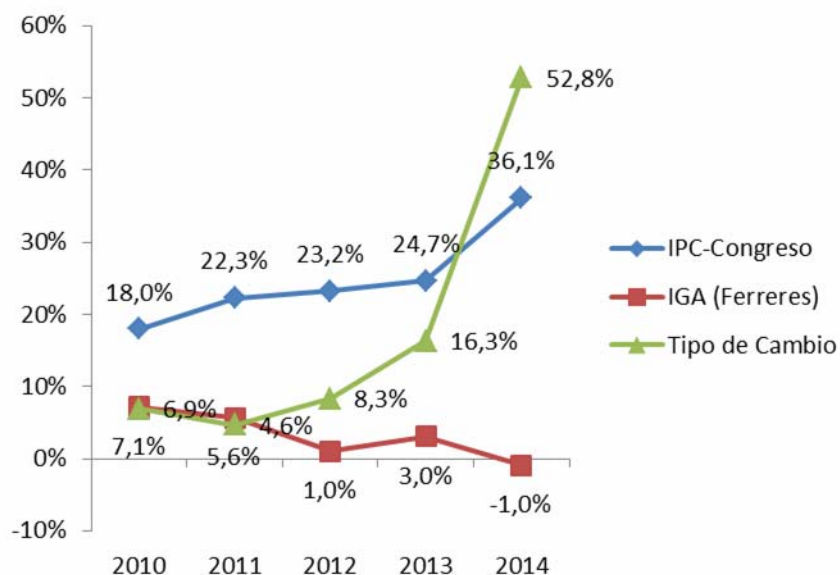
Si se miden los ingresos tributarios en dólares, la caída habría sido del 11,5% en el período enero-mayo de este año (el tipo de cambio subió un 52,8%). Como se aprecia en los gráficos siguientes, la situación actual contrasta claramente con lo sucedido en 2011. Si bien en ese año el crecimiento nominal fue similar al actual (33%), existía una variación real mucho más marcada (8,8%) y también se observaba al medir en dólares (27,2%).

**Crecimiento de la recaudación total
Primeros cinco meses de cada año**



Fuente: IERAL de Fundación Mediterránea en base a Mecon.

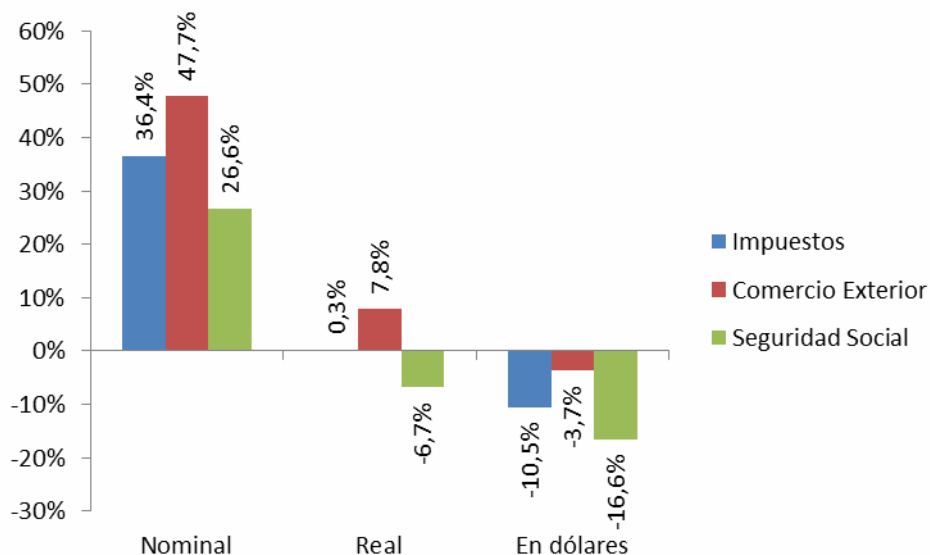
**Evolución de las variables macro
Primeros cinco meses de cada año**



Fuente: IERAL de Fundación Mediterránea en base a Mecon.

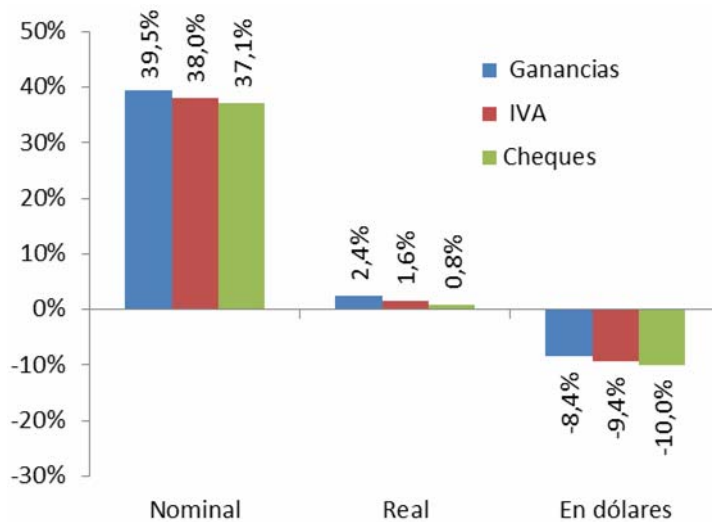
Al considerar la situación por tipos de tributos, se aprecia una dinámica decreciente similar en la tasa de crecimiento interanual. En lo que va de 2014 la recaudación real de derechos al comercio exterior es lo que más crece y lo opuesto sucede con los ingresos derivados de la seguridad social. En dólares se recauda actualmente un 10,5% menos en impuestos, un 3,7% menos en derechos sobre el comercio exterior y un 16,6% menos en conceptos relacionados con la seguridad social. Dentro de los principales impuestos, Ganancias muestra un desempeño algo mejor que IVA y Cheques.

Crecimiento de la recaudación en 2014



Fuente: IERAL de Fundación Mediterránea en base a Mecon.

Crecimiento de la recaudación en 2014 Principales Impuestos



Fuente: IERAL de Fundación Mediterránea en base a Mecon.

La tendencia mostrada por la recaudación en términos reales hasta mayo resulta preocupante, por cuanto no sólo que ya amenaza claramente instalarse en una suba real negativa en 2014 (suba nominal por debajo de la inflación), sino que además podría aumentar la tasa de incumplimiento ante una economía en franca retracción, lo que podría ralentizar en mayor medida la marcha de los recursos del fisco este año.

La recaudación en mayo/2014

En mayo la recaudación nacional alcanzó los \$105.071 millones, lo cual significó un aumento del 35,1% respecto a 2013. Este crecimiento estuvo impulsado principalmente por Derechos de Exportación, los cuales experimentaron una suba del 62,8% interanual. Estos ingresos fueron seguidos por Ganancias y Créditos y Débitos, cuyas variaciones interanuales fueron del 38,6% y 35,9%, respectivamente. Por su parte, los Derechos de Importación aumentaron un 30,2%, los ingresos por impuestos a Combustibles un 29,8% y los aportes de Seguridad Social un 28,1%. La recaudación por IVA, estrechamente relacionada con la actividad económica, tuvo un modesto desempeño, presentando un incremento del 26,8%, donde el IVA DGI creció un 26% y el IVA DGA un 25%. Las Devoluciones de IVA sufrieron una caída del 42,3% y los Reintegros aumentaron un 71,1% respecto a Mayo de 2013.

Recaudación Nacional Mayo 2014

	May-13	May-14	Diferencia	
	En mill. \$	En mill. \$	En mill. \$	%
IVA Neto	20.323	25.771	5.448	26,8%
IVA Bruto	20.674	25.974	5.300	25,6%
IVA DGI	13.827	17.416	3.589	26,0%
IVA DGA	6.847	8.558	1.711	25,0%
Devoluciones (-)	351	203	-148	-42,3%
Reintegros (-)	514	880	366	71,1%
Ganancias	21.102	29.250	8.148	38,6%
Créditos y Débitos	4.803	6.528	1.726	35,9%
Combustibles	2.306	2.993	687	29,8%
Internos Coparticipados	1.244	1.591	347	27,9%
Otros Impuestos	2.686	4.845	2.160	80,4%
Exportaciones	5.400	8.790	3.390	62,8%
Importaciones y otros	1.969	2.564	595	30,2%
Seguridad Social	18.438	23.618	5.180	28,1%
Total	77.755	105.071	27.316	35,1%

Fuente: IERAL de Fundación Mediterránea en base a Mecon.

Considerando los cinco primeros meses del año, la recaudación presentó un crecimiento del 34,8% respecto al mismo período de 2013. Aquí también se destacan los ingresos por

Derechos de Exportación, cuya suba fue del 52,6%. La recaudación por Ganancias creció un 39,5%, mientras que IVA lo hizo en un 38% y Créditos y Débitos en un 37,1%. Otro impuesto cuyos ingresos tuvieron un desempeño considerable fueron los Derechos de Importación, los cuales aumentaron un 34,7%. Por su parte, los aportes de Seguridad Social experimentaron una variación interanual menor, la cual fue del 26,6%.

Recaudación Nacional acumulada a Mayo de 2014

	Ene-May-13	Ene-May-14	Diferencia	
	En mill. \$	En mill. \$	En mill. \$	%
IVA Neto	94.553	130.488	35.935	38,0%
IVA Bruto	95.938	132.369	36.431	38,0%
IVA DGI	64.816	89.566	24.749	38,2%
IVA DGA	31.122	42.803	11.682	37,5%
Devoluciones (-)	1.385	1.881	496	35,8%
Reintegros (-)	1.549	4.335	2.786	179,9%
Ganancias	69.098	96.362	27.264	39,5%
Créditos y Débitos	21.030	28.839	7.809	37,1%
Combustibles	10.818	12.863	2.045	18,9%
Internos Coparticipados	6.406	8.490	2.084	32,5%
Otros Impuestos	7.424	10.784	3.359	45,2%
Exportaciones	23.992	36.601	12.609	52,6%
Importaciones y otros	8.917	12.013	3.096	34,7%
Seguridad Social	91.545	115.893	24.348	26,6%
Total	332.234	447.998	115.764	34,8%

Fuente: IERAL de Fundación Mediterránea en base a Mecon.